

MÁ VLAST



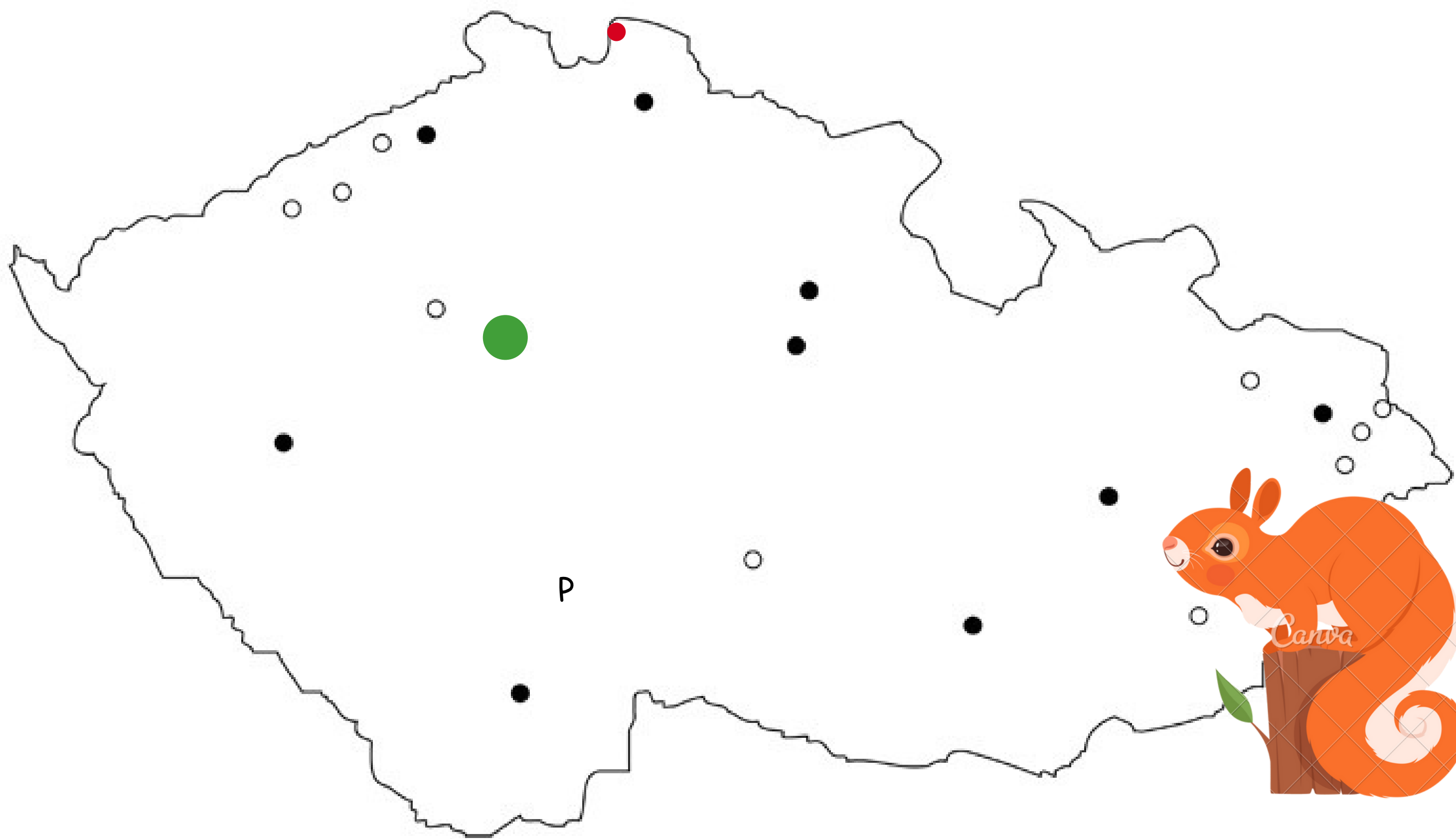
Milé děti, vítám vás v muzeu ve Višňové. Dovolte mi, abych se vám představila. Jsem veverka Kotrmelinda, bydlím v lese kousek za kostelem a budu vaší průvodkyní při dnešní návštěvě muzea. Protože už znáte spoustu zajímavostí o naší republice, využijeme je a dnešní poznání zaměříme na obec Višňovou, její polohu, symboly i zajímavosti. Tak pojďte, skočíme do toho rovnýma nohama!



URČITĚ UŽ VÍTE, JAK VYPADÁ NAŠE REPUBLIKA. MÁ ZVLÁŠTNÍ TVAR A ÚPLNĚ NAHOŘE MÁ DVĚ "OUŠKA", VÝBĚŽKY. V JEDNOM Z NICH SE NACHÁZÍ VIŠŇOVÁ.



Jak se jmenuje hlavní město České republiky? Víš, kde leží na mapě? Jak se jmenuje výběžek, ve kterém se nachází Višňová? K připravené červené tečce si dopiš, že se zde nachází Višňová. Višňová leží přímo u státních hranic. Troufneš si říct, který stát sousedí s Višňovou? Doplň věty pod mapou.




Hlavní město ČR je Višňová se nachází ve
výběžku. Leží na státních hranicích s




KAŽDÝ STÁT MÁ SVÉ STÁTNÍ SYMBOLY. JSOU TO VĚCI, KTERÉ STÁT CHARAKTERIZUJÍ A ZÁROVEŇ ODLIŠUJÍ OD TĚCH OSTATNÍCH. JE TO NAPŘÍKLAD STÁTNÍ VLAJKA, ZNAK, BARVY, PEČEŤ A HYMNA...



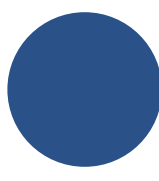






Svůj znak nemá jen naše republika, ale také obec Višňová. Podívej se na oba znaky, napiš nad ně do rámečků, který z nich patří České republice a který obci Višňová. Popiš, co na znaku republiky i obce vidíš, malou nápovědu máš pod znaky.



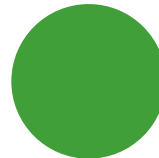
Na znaku České republiky jsou dvě různá zvířata. To první je , druhé je

O		L		C	E
---	--	---	--	---	---

. Znak je rozdělen do celkem polí, dvě mají barvu , jedno je  a další je . Oba   jsou trochu zvláštní, každý z nich má totiž dva

Na znaku obce Višňové je květ  a vlnka, která symbolizuje  protékající obcí. Řeka se nazývá

S		Ě		Á
---	--	---	--	---



 a na území osad Předlánce a Filipovka tvoří typické meandry. Na znaku převažuje  barva, barva nivy řeky.



STEJNĚ JAKO ČESKÁ REPUBLIKA, TAKÉ OBEC VIŠŇOVÁ MÁ SVOU VLAJKU. STÁTNÍ VLAJKA SI NA PRVNÍ POHLED SE ZNAKEM NENÍ VŮBEC PODOBNÁ, ALE TA OBECNÍ VYCHÁZÍ ZE ZNAKU VIŠŇOVÉ.



Prohlédni si obě vlajky a do rámečků nad ně napiš, která je vlajkou České republiky a která vlajkou obce Višňová. Popiš, jak vlajky vypadají a jaké mají barvy, vše zapiš do připravených polí pod vlajkami.



BARVY NA VLAJCE:

BARVY NA VLAJCE:

POPIS VLAJKY:

státní vlajka se skládá ze
 pruhů. Ten je bílý a
 je červený. Mezi
 pruhy je vsunut modrý klín, který sahá až do
 délky vlajky.

SYMBOLY NA VLAJCE:



Podle vlajek můžeš nyní říci, jaké jsou státní barvy České republiky. Zajímavé jsou také barvy vlajky a znaku obce Višňová. Možná si myslíš, že vlnité břevno a květ višně jsou bílé, ale není tomu tak. Vlnka i květ mají stříbrnou barvu a semeník s pylovými tyčinkami květu jsou zlaté.





PRO ČESKOU REPUBLIKU NEJSOU TYPICKÉ JEN STÁTNÍ SYMBOLY, ALE TAKÉ ZAJÍMAVÁ MÍSTA, KTERÁ NAVŠTĚVUJÍ TURISTÉ Z NEJRŮZNĚJŠÍCH KOUTŮ SVĚTA. UŽ URČITĚ TUŠÍTE, ŽE SPOUSTU ZAJÍMAVÝCH MÍST K POZNÁVÁNÍ MÁ TAKÉ OBEC VIŠŇOVÁ.




Poznáváš na fotografiích místa, která často navštěvují turisté, když přijíždějí do České republiky? Napiš názvy míst pod fotografie.



Nyní si prohlédni muzeum a najdi zajímavá místa obce Višňová, která by mohla být lákadlem pro turisty. Vyber si tři místa a ty si zapiš do tohoto pracovního listu.



Milé děti, děkujeme vám za návštěvu našeho muzea ve Višňové. Pokud se vám u nás líbilo, budeme rádi, když se přijdete opět podívat, ať už se svými spolužáky, nebo třeba s rodiči. Muzeum pořádá v průběhu roku akce, které vás jistě pobaví. Těšíme se na viděnou! Vaše veverka Kotrmelinda.

Pracovní list připravilo MUZEUM VIŠŇOVÁ
 muzeum-visnova.webnode.cz  [muzeum.visnova](https://www.facebook.com/muzeum.visnova)